

DISCLOSURE 2024



別府市「志高湖と鶴見岳」

けんしんの経営情報のお知らせ

2024年9月期



街へ暮らしへ 気持ちいっぱい
大分県信用組合

ごあいさつ

皆さまには、平素より格別のお引き立てを賜り厚くお礼申し上げます。

令和6年度9月期の経営状況等をまとめた「けんしんの経営情報のお知らせ」を作成いたしましたので、ご高覧いただき、併せてご指導とご鞭撻を賜りますれば幸いに存じます。

令和6年11月
理事長 吉野 一彦

Profile けんしんのプロフィール (令和6年9月末現在)

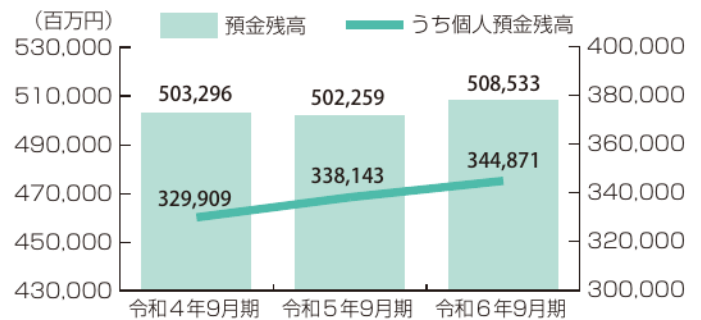
◎名称	大分県信用組合
◎理事長	吉野 一彦
◎本店所在地	大分市中島西2丁目4番1号
◎創立	昭和28年11月26日
◎店舗数	38店舗
◎職員数	413人
◎出資金	159億円
◎組合員数	69,971人
◎預金積金残高	5,085億円
◎貸出金残高	3,061億円



預金の状況

預金につきましては、前年同月比で62億74百万円増加し5,085億33百万円となりました。

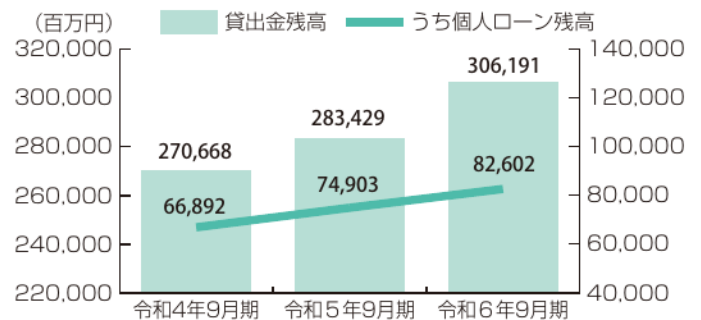
地域のお客さまからの信頼と信用のバロメーターである個人預金についても、前年同月比で67億28百万円増加し3,448億71百万円となりました。



貸出金の状況

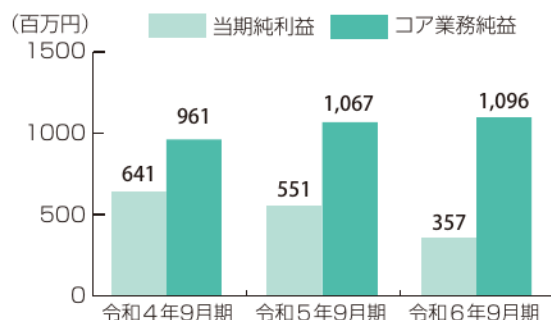
貸出金につきましては、地域の皆さまに寄り添い、必要な支援を適切なタイミングで提供することに注力した結果、前年同月比で227億62百万円増加し、3,061億91百万円となりました。

個人ローンの残高も前年同月比で76億99百万円増加し、826億2百万円となりました。



収支の状況

収益面につきましては、事業性評価による融資や個人ローンの推進により、地域の皆さまの支援に徹した結果、本業による収益を示すコア業務純益は10億96百万円、中間純利益は3億57百万円となりました。

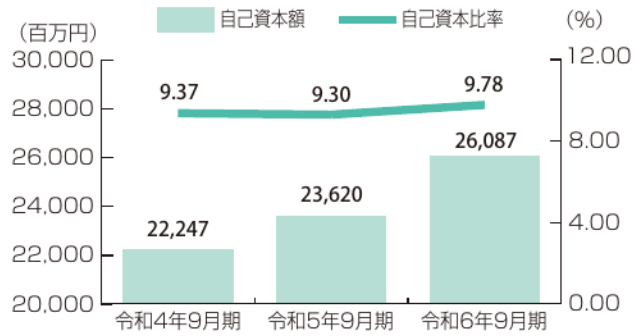


自己資本の状況

組合員の皆さまからの出資や当期純利益の積み上げなどにより、自己資本比率は9.78%となっており、国内基準である4%の比率を大きく上回る水準を維持しており、高い健全性を確保しております。

(単位：百万円)

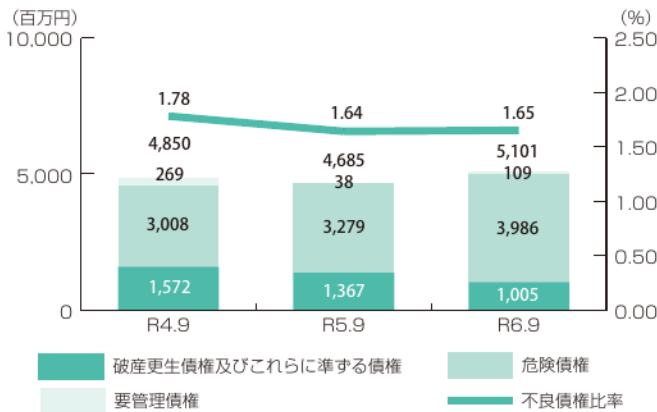
	令和4年9月期	令和5年9月期	令和6年9月期
自己資本額	22,247	23,620	26,087
リスク・アセット等の額	237,311	253,718	266,668
自己資本比率	9.37%	9.30%	9.78%



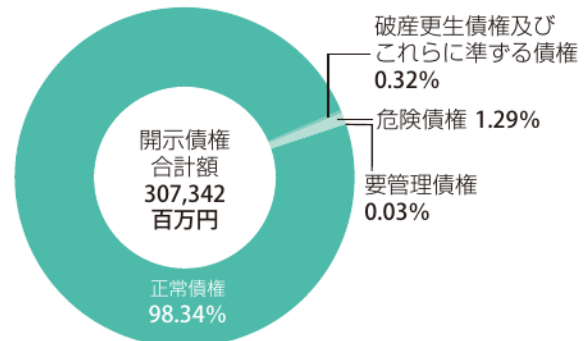
協金法及び金融再生法開示債権の状況

当組合では、お取引先の財務内容や経営状況等をもとに区分する資産の自己査定を行っており、この厳格な査定の実施により、貸倒損失に備えた適正な引当金を計上し、十分な保全を行っております。

協金法及び金融再生法上の不良債権額と不良債権比率の推移



協金法及び金融再生法上の開示債権構成比



[令和6年9月期]

協金法及び金融再生法開示債権及び同債権に対する保全額

区 分		債権額 (A)	担保・保証等 (B)	貸倒引当金 (C)	保全額 (D) = (B) + (C)	保全率 (D) / (A)	貸倒引当金引当率 (C) / (A-B)	
破産更生債権及びこれらに準ずる債権	R5年9月期	1,367	781	585	1,367	100.00%	100.00%	
	R6年9月期	1,005	776	228	1,005	100.00%	100.00%	
危険債権	R5年9月期	3,279	1,159	893	2,053	62.60%	42.15%	
	R6年9月期	3,986	1,164	671	1,835	46.04%	23.78%	
要管理債権	R5年9月期	38	25	13	38	100.00%	100.00%	
	R6年9月期	109	52	35	88	80.75%	62.65%	
	三月以上延滞債権	R5年9月期	38	25	13	38	100.00%	100.00%
	R6年9月期	109	52	35	88	80.75%	62.65%	
貸出条件緩和債権	R5年9月期	0	0	0	0	0.00%	0.00%	
	R6年9月期	0	0	0	0	0.00%	0.00%	
小 計	R5年9月期	4,685	1,966	1,492	3,458	73.82%	54.88%	
	R6年9月期	5,101	1,993	934	2,928	57.41%	30.08%	
正常債権	R5年9月期	280,431	(注1) 「担保・保証等 (B)」は、自己査定に基づいて計算した担保の処分可能見込額及び保証による回収が可能と認められる額の合計額です。					
	R6年9月期	302,241	(注2) 「貸倒引当金 (C)」は、「正常債権」に対する一般貸倒引当金を控除した貸倒引当金です。					
合 計	R5年9月期	285,116						
	R6年9月期	307,342						

※ 令和5年及び6年9月期の金融再生法による開示債権は、同年3月期の債務者区分ベースに簡易自己査定を実施し、新たに発生した倒産先、競売等による不動産の処分可能見込額の変更等を反映のうえ開示しております。なお、破産更生債権及びこれらに準ずる債権については、債権額から担保の評価額及び保証による回収が可能と認められる額を控除した残額を取立不能見込額として債権額から直接減額（部分直接償却）しております。

お取引先の財務内容や経営状況等をもとに区分する資産の査定を行っており、この厳格な資産の自己査定の実施により、貸倒損失に備えた適正な引当金を計上し、十分な保全を行っております。

なお、要管理債権(三月以上延滞債権及び貸出条件緩和債権)については、正常債権よりリスクは高く、その管理に注意を要するものですが、全てが回収不能債権となるものではなく、当組合による改善支援とお取引先の自助努力により、経営改善が図られるよう積極的な取り組みを行っております。

財務諸表

■資産、負債及び純資産の状況

(単位：百万円)

科目	R5年9月期	R6年9月期	科目	R5年9月期	R6年9月期
(資産の部)			(負債の部)		
現金	3,793	3,733	預金積金	502,259	508,533
預け金(無利息分を除く)	117,005	109,685	借入金	4	3
買入金銭債権	-	-	その他負債	702	765
有価証券	112,211	105,886	賞与引当金	90	92
貸出金	283,429	306,191	退職給付引当金	30	3
その他資産	2,455	2,327	役員退職慰労引当金	274	294
有形固定資産	6,297	6,334	再評価に係る繰延税金負債	498	497
無形固定資産	90	68	債務保証	1,025	940
繰延税金資産	364	360	負債計	504,886	511,131
債務保証見返	1,025	940	(純資産の部)		
貸倒引当金	△1,718	△1,522	出資金	14,332	15,900
(うち個別貸倒引当金)	(△1,254)	(△975)	利益剰余金	8,818	9,688
合計	524,955	534,006	組合員勘定計	23,151	25,589
			その他有価証券評価差額金	△4,132	△3,762
			土地再評価差額金	1,050	1,049
			評価・換算差額等合計	△3,082	△2,713
			純資産の部合計	20,069	22,875
			合計	524,955	534,006

■損益の状況

(単位：百万円)

科目	R5年9月期	R6年9月期
経常収益	3,448	3,508
資金運用収益	3,169	3,257
貸出金利息	2,531	2,684
預け金利息	81	132
有価証券利息配当金	476	372
その他の受入利息	80	68
役務取引等収益	196	190
その他業務収益	14	33
償却債権取立益	32	16
その他の臨時収益	34	11
経常費用	2,861	3,129
資金調達費用	92	150
預金利息	92	150
借入金利息	-	-
役務取引等費用	283	301
その他業務費用	38	280
経費	1,934	1,911
その他経常費用	419	390
貸倒引当金繰入額	339	295
その他の経常費用	80	55
経常利益	587	379
特別利益	0	0
特別損失	1	0
税引前当期純利益	585	379
法人税及び住民税	34	22
法人税等調整額	0	0
当期純利益	551	357

■有価証券の時価情報

満期保有目的の債券で時価のあるもの

(単位：百万円)

種類	R6年9月期				
	貸借対照表計上額	時価	評価差額	うち益	うち損
地方債	6,657	6,569	△87	66	154
社債	6,681	6,686	4	21	16
その他	6,294	6,274	△19	9	29
合計	19,634	19,531	△103	97	200

その他有価証券で時価のあるもの

(単位：百万円)

種類	R6年9月期				
	取得原価	貸借対照表計上額	評価差額	うち益	うち損
株式	382	700	318	321	3
債権	84,478	80,613	△3,864	48	3,912
国債	3,993	3,581	△412	18	431
地方債	37,988	35,524	△2,463	12	2,475
社債	42,496	41,507	△988	16	1,005
その他	4,783	4,566	△217	167	384
合計	89,643	85,880	△3,762	536	4,299

その他有価証券で時価のないもの

(単位：百万円)

種類	R6年9月期	
	貸借対照表計上額	
非上場株式等	371	

■貸出金業種別残高・構成比

	R 5 年 9 月 期		R 6 年 9 月 期	
	金 額	構 成 比	金 額	構 成 比
製 造 業	8,102	2.85%	8,216	2.68%
農 業、林 業	2,024	0.71%	2,133	0.69%
漁 業	604	0.21%	576	0.18%
鉱業、採石業、砂利採取業	572	0.20%	807	0.26%
建 設 業	19,524	6.88%	19,163	6.25%
電気、ガス、熱供給、水道業	956	0.33%	1,082	0.35%
情 報 通 信 業	968	0.34%	862	0.28%
運 輸 業、郵 便 業	5,515	1.94%	4,984	1.62%
卸 売 業、小 売 業	16,338	5.76%	16,737	5.46%
金 融 業、保 険 業	1,252	0.44%	1,036	0.33%
不 動 産 業	36,489	12.87%	40,153	13.11%
物 品 賃 貸 業	586	0.20%	858	0.28%
学術研究、専門・技術サービス業	2,390	0.84%	2,297	0.75%
宿 泊 業	16,796	5.92%	17,109	5.58%
飲 食 業	4,277	1.50%	4,503	1.47%
生活関連サービス業、娯楽業	9,467	3.34%	10,558	3.44%
教 育、学 習 支 援 業	2,417	0.85%	2,276	0.74%
医 療、福 祉	12,292	4.33%	13,500	4.40%
そ の 他 の サ ー ビ ス	10,901	3.84%	10,666	3.48%
そ の 他 の 産 業	4,763	1.68%	4,904	1.60%
小 計	156,240	55.12%	162,431	53.04%
国・地方公共団体等	41,353	14.59%	49,790	16.26%
個人（住宅・消費・納税資金等）	85,835	30.28%	93,969	30.68%
合 計	283,429	100.00%	306,191	100.00%

(注) 業種別区分は日本標準産業分類の大分類に準じて記載しております。

■しんくみの日週間の実施

「しんくみの日（毎年9月3日）週間」活動として、信用組合業界の中央機関である全国信用組合中央協会の呼びかけにより、献血運動や清掃活動などを実施いたしました。献血運動については役職員など多数が参加し、清掃活動では公共施設や店舗周辺地域の清掃を実施いたしました。

■ピーターパンカードによる支援活動

「しんくみピーターパンカード」は、すべての子供たちとその家族の、こころと身体の健全な育成を支援するカードです。

けんしんでは令和6年9月に、児童家庭支援センターを運営している団体様へ、このピーターパンカードの寄付金を贈呈しました。

信用組合業界は「しんくみピーターパンカード」での支援活動を通じ、さまざまな支援事業に取り組んでおります。

トピックス

■地方創生等への取り組み

けんしんでは、大分県・大分県内全ての市町村と包括連携協定や覚書を締結し、金融商品の開発、共同で健康セミナー等を開催するなど、更なる連携強化に注力しております。また、自治体以外の法人・各団体とも連携協定等を締結しており、地方創生に資する様々な取り組みを行っております。

今年度上半期は、一般社団法人大分県医師会、株式会社デンケン、社会福祉法人豊後大野市社会福祉協議会、社会医療法人関東会、楊志館高等学校との間に健康や地方創生等に係る包括連携協定を締結しています。

地域のお客さまの真にお役に立つ金融サービスの提供に努め、これまで以上に地域に密着した幅広い支援体制を構築し、活力ある大分県の更なる発展に努めてまいります。




大分を元気にプロジェクト



一般社団法人大分県医師会（令和6年4月）



株式会社デンケン（令和6年4月）



社会福祉法人豊後大野市社会福祉協議会
社会医療法人関東会（令和6年5月）



楊志館高等学校（令和6年7月）



ちかくにいるから、
チカラになれる。

LINE 友だち追加



大分県信用組合から
キャンペーンや
商品情報などを
配信します！